

PROCEDURE ACCESSO "ACCOUNT ALUNNO"

G Suite for Education



PER POTER ACCEDERE **ALL'ACCOUNT SCOLASTICO G-SUITE FOR EDUCATION** E POTER USUFRUIRE DEI SUOI SERVIZI (GMAIL, CLASSROOM, MEET..) OCCORRONO LE CREDENZIALI FORNITE DALLA SCUOLA, NELLO SPECIFICO **L'INDIRIZZO EMAIL** (ossia il proprio nomecognome@icsassuolo1centroest.edu.it)

ESEMPIO: valentinrossi@icsassuolo1centroest.edu.it E LA PASSWORD PERSONALE CONSEGNA AGLI ALUNNI A SCUOLA, ATTRAVERSO I DOCENTI.

SUL SITO DELLA SCUOLA

<https://www.icsassuolo1centroest.edu.it/gsuite-materiali-utili-per-genitori-alunni/> CI SONO MATERIALI UTILI PER GENITORI/ALUNNI PER IL SUO UTILIZZO (REGOLAMENTO E TUTORIAL)

Istituto Comprensivo Sassuolo 1° Centro Est
Via Mazzini, 62 - 41049 Sassuolo (Mo)
Tel: 0536/880504 - Fax: 0536/880811
Mail: moic83300c@istruzione.it - PEC: moic83300c@pec.istruzione.it
Codice Fiscale: 99036670367 - Codice Univoco Fatturazione Elettronica: UF2613

HOME INFANZIA PRIMARIA SECONDARIA I GRADO REGISTRO ELETTRONICO AMMINISTRAZIONE TRASPARENTE

PLESSI Istituto Comprensivo Sassuolo 1° Centro Est > Gsuite: materiali utili per genitori/alunni e docenti

Gsuite: materiali utili per genitori/alunni e docenti Clicca per ascoltare

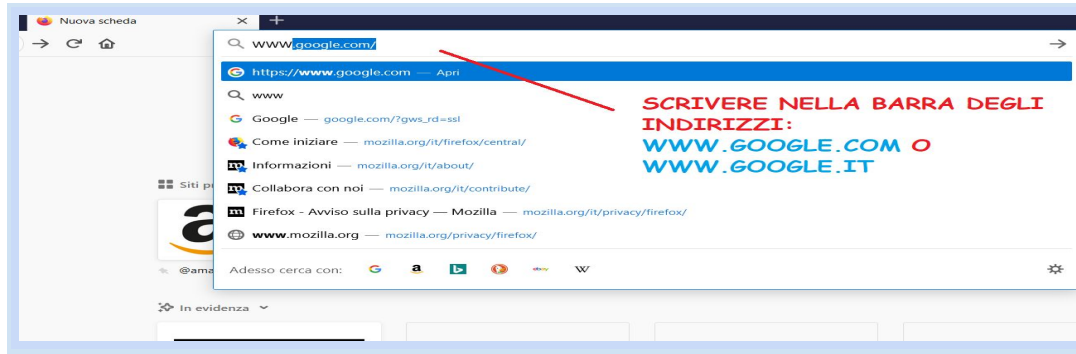
Gsuite: materiali utili per GENITORI/ALUNNI

- **REGOLAMENTO** Uso Piattaforme Famiglie Tutori IC SAS1
- **ACCOUNT GSUITE STUDENTI**
- video tutorial Modalità di accesso all'account <https://youtu.be/qQXX12...>
- video tutorial per gli alunni "Come accedere ed utilizzare CLASSROOM" <https://drive.google.com/file/d/1CbFeryY...>

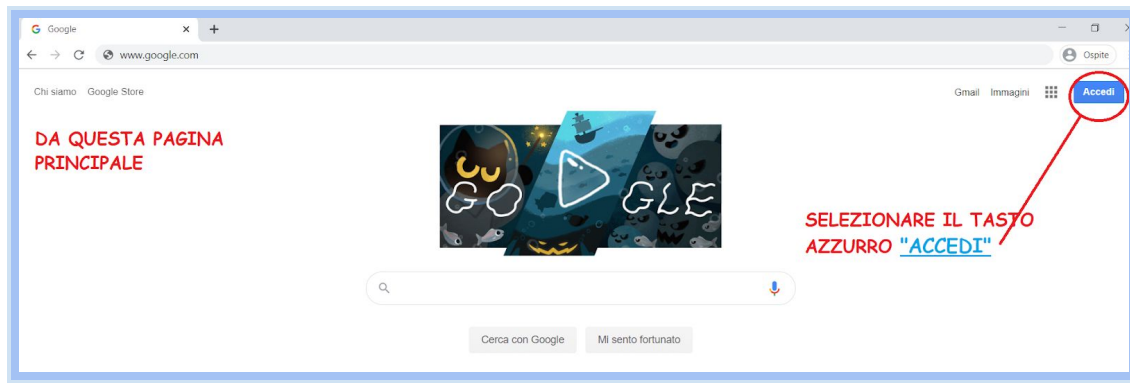
TUTORIAL E REGOLAMENTO

COME SI ENTRA NELL'ACCOUNT SCOLASTICO

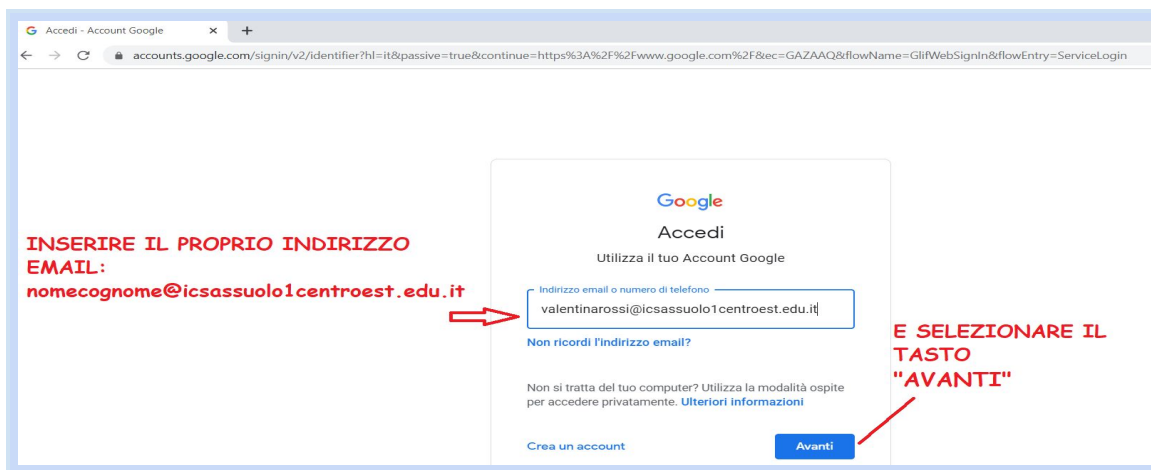
1. SCRIVERE NELLA BARRA DEGLI INDIRIZZI DI QUALSIASI MOTORE DI RICERCA (CHROME, MOZILLA FIREFOX..) WWW.GOOGLE.COM O ANCHE WWW.GOOGLE.IT



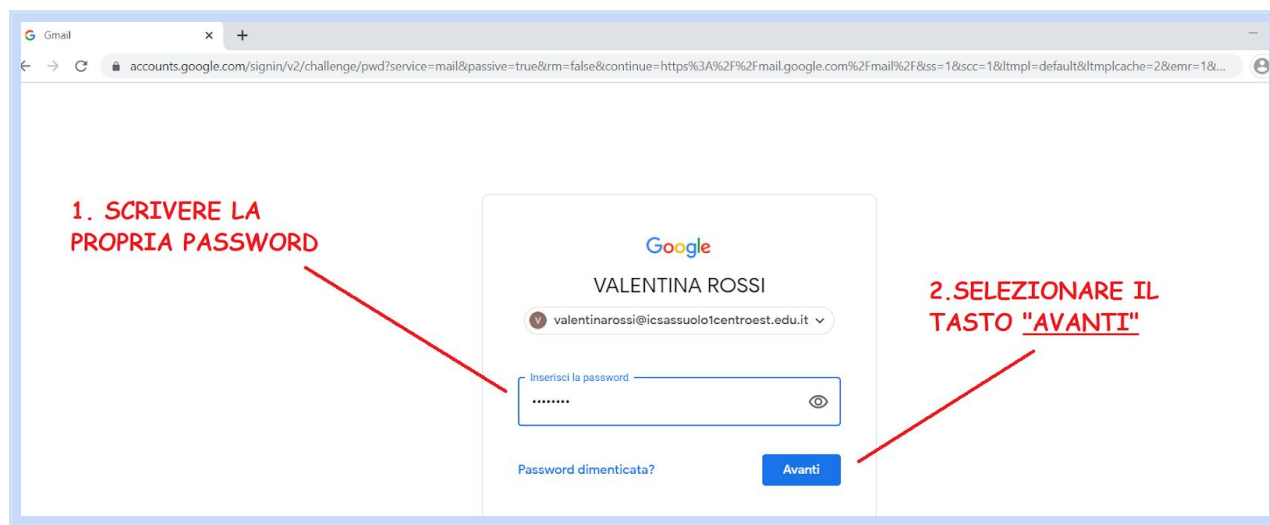
2. DALLA PAGINA PRINCIPALE DI GOOGLE CHE SI APRIRÀ, SELEZIONARE IL TASTO AZZURRO "ACCEDI"



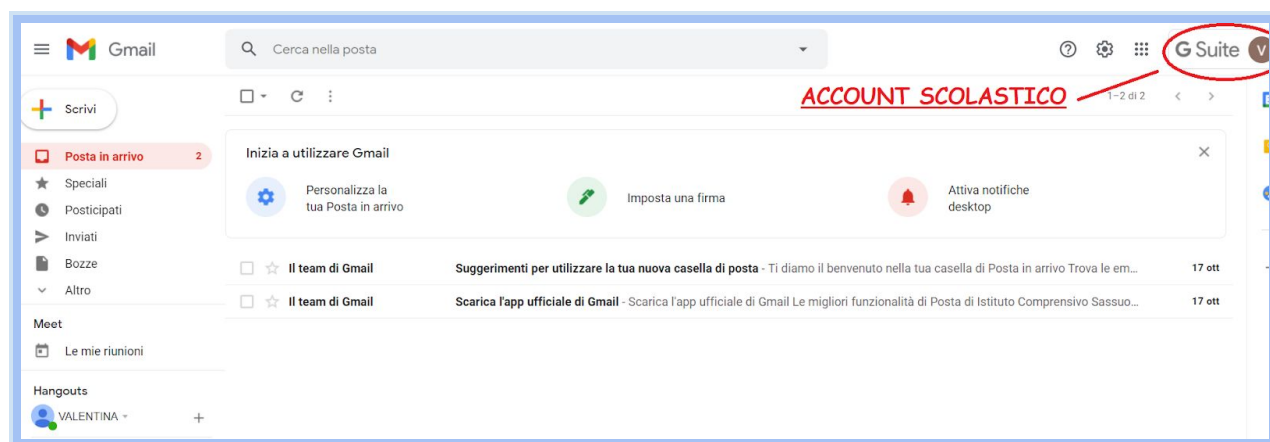
3. INSERIRE L'INDIRIZZO EMAIL FORNITO DALLA SCUOLA: IL PROPRIO nome cognome SEGUITO DA @icsassuolo1centroest.edu.it E SELEZIONARE IL TASTO "AVANTI"



4. SCRIVERE LA PROPRIA PASSWORD (FORNITA SEMPRE DALLA SCUOLA) E SELEZIONARE "AVANTI"



5. E SI SARÀ ENTRATI ALL'INTERNO DEL PROPRIO ACCOUNT SCOLASTICO



*** UNA VOLTA INSERITO INDIRIZZO MAIL E PASSWORD, SE SI VIENE REINDIRIZZATI ALLA PAGINA PRINCIPALE DI GOOGLE, BASTERA' CLICCARE SULLA SCRITTA IN ALTO A DESTRA "Gmail"**

Buon Lavoro, Il Team Digitale